

	<p><b>Абдурасулов, Д.М. Маммография: (рентгенол. и ультразвуковая) / Д.М. Абдурасулов, А.А. Фазылов; [предисл. Б.Е. Гасинского]. – Ташкент : Медицина, 1969. - 198 с. : ил.</b></p> <p>Монография является ценным вкладом в онкологическую литературу и может служить практическим руководством по рентгенологической и ультразвуковой диагностике заболеваний молочной железы для широкого круга врачей.</p>
	<p><b>Баженова, А.П. Болезнь Педжета - рак молочной железы / А.П. Баженова, Г.Н. Хаханашвили. - М. : Медицина, 1975. - 111 с. : ил.</b></p> <p>В книге представлены сведения об одной из форм рака молочной железы – болезни Паджета. Изложены этапы развития учения о заболевании, его морфогенеза, клинической классификации, тактики лечения. Особое внимание уделено распознаванию и дифференциальной диагностике болезни. Монография рассчитана на врачей-онкологов, хирургов общего профиля, дерматологов.</p>
	<p><b>Баженова, А.П. Рак молочной железы / А.П. Баженова, Г.Н. Островцев, Г.Н. Хаханашвили. - М. : Медицина, 1985. - 269 с. : ил.</b></p> <p>В монографии кратко изложены сведения об анатомии молочной железы и ее региональной лимфатической системы. Рассмотрены вопросы доклинического выявления и уточняющей диагностики ранних форм рака молочной железы, их терапии и эпидемиологии. Приведены наиболее часто применяемые классификационные схемы и особые клинические варианты заболевания. Обсуждаются методы терапии и их комбинации. Рассчитано на онкологов, хирургов, гинекологов.</p>
	<p><b>Боева, М.Н. Иммунологическое изучение предраково измененной ткани молочной железы / М.Н. Боева. - М. : Медицина, 1964. - 98 с. : ил.</b></p> <p>Представлены данные сравнительного иммунологического изучения предрака молочной железы. Показано, что в предраково измененной ткани молочной железы человека имеется антиген, отличный от антигенов тканей нормальной молочной железы, который появляется в тканях до развития в них морфологических изменений. Для врачей онкологов-маммологов, иммунологов, патологоанатомов, а также аспирантов и студентов старших курсов медицинских вузов.</p>
	<p><b>Вишнякова, В.В. Предупреждение рака молочной железы / В.В. Вишнякова. - М. : Медицина, 1973. - 24 с. : ил</b></p> <p>В брошюре рассказывается о некоторых особенностях физиологии молочных желез. Изменения и нарушения в этой части организма могут приводить к возникновению различных болезненных состояний. Описаны признаки предопухолевых заболеваний молочных желез и начальная симптоматика рака. Брошюра рассчитана на широкий круг читателей.</p>
	<p><b>Вишневская, Е.Е. Это должна знать каждая женщина: о раковых заболеваниях / Е.Е. Вишневская, Т.С. Козел. – Минск : Вышэйш. шк., 1991. - 22 с. : ил.</b></p> <p>В лечении ряда опухолей, в том числе опухолей кожи, гениталий, молочной железы, достигнуты значительные успехи. Эффективность лечения во многом зависит от распространенности процесса к моменту обращения больной к врачу. В первой стадии заболевания полное излечение может быть достигнуто почти у всех заболевших. Проблема профилактики рака не может быть решена эффективно силами одной онкологической службы. Необходимы усилия самих женщин, так как некоторые заболевания они могут выявить сами.</p>



**Горюшина, О.Г. Мастопатия / О. Г. Горюшина ; под ред. В.Ф. Семиглазова. - СПб. : Карэ, 2000. - 109 с.**

Представлены различные классификации мастопатии и опухолей молочных желез. Изложены вопросы патогенеза, морфогенеза, диагностики, лечения и факторов роста в генезисе этих заболеваний. Кроме характеристики методов диагностики, дана дифференциальная диагностика рака молочных желез и мастопатии. Для акушеров-гинекологов, эндокринологов, онкологов, врачей лучевой диагностики, терапевтов.



**Дымарский, Л.Ю. Рак молочной железы / Л.Ю. Дымарский. - М. : Медицина, 1980. - 200 с. : ил. - (Библиотека практического врача; Злокачественные новообразования).**

Приведены данные по заболеваемости и смертности от рака молочной железы, международная клиническая и гистологическая классификация ВОЗ. Обоснована роль дисгормональных гиперплазий в патогенезе рака. Описано применение различных методов диагностики. Представлена синоптическая таблица основных патогенетических факторов, имеющих значение при формировании "групп риска", подлежащих профилактическим осмотрам; анализ результатов комплексного и комбинированного методов лечения первичных опухолей, основанные на оценке биологических свойств опухоли и организма; отдаленные результаты лечения. Для онкологов, хирургов и гинекологов.



**Денситометрия маммограмм в комплексной диагностике округлых образований молочных желез: (метод. рек.) / НИИ онкологии им. Н.Н. Петрова ; [сост. С.Г. Хачкурузов]. - Л., 1978. - 21 с. : ил.**

Сходство клинических проявлений разных видов округлых образований молочных желез (ООМЖ) ставит вопрос об их дифференциальной диагностике. Другие методики не разрешают всех дифференциально-диагностических затруднений. Этот факт определяет ведущую роль маммографии как дополнительного метода исследования ООМЖ. Необходимость проведения адекватного хирургического лечения больных с ООМЖ требует устранения недостатков визуального анализа маммограмм с помощью объективного способа оценки рентгеновского изображения. Таким способом является денситометрия.



**Диагностика "минимальных" форм рака молочной железы: (метод. рек.) / НИИ онкологии им. Н.Н. Петрова ; [сост. В.Ф. Семиглазов, М.Ф. Черномордикова]. - Л., 1983. - 23 с. : ил.**

Практическое использование предлагаемой методологии диагностики показало ее несомненную перспективность, так как она опирается на существующее инструментально-техническое оснащение поликлиник и диспансеров и требует лишь соблюдения основных организационных принципов, изложенных в рекомендациях. Для онкологов, врачей общей лечебной сети, медико-санитарных частей, промышленных поликлиник, а также организаторов здравоохранения.



**Иммунология и иммунотерапия опухолей молочной железы / Ю. А. Гриневич, Л. Я. Каменец, Б. Т. Билинский, В. И. Лобода. – Киев : Здоровья, 1990. - 175 с. : ил.**

В монографии рассмотрены особенности нарушения иммунной системы в латентный период канцерогенеза, при предраковых заболеваниях и опухолях молочной железы. Описаны иммунологические методы диагностики и лечения опухолей молочной железы. Для онкологов, терапевтов, иммунологов, научных сотрудников.



**Исханова, С.Т. Рак молочной железы: (формы роста и их клинические проявления) / С.Т. Исханова ; Каз. НИИ онкологии и радиологии. - Алма-Ата : Наука, 1971. - 79 с.: ил.**

Представлена клинико-анатомическая классификация рака молочной железы по внешнему виду опухоли, что имеет особое значение для диагностики и выбора метода лечения. Форма роста опухоли определяет клинические проявления и симптомы заболевания. Знание форм роста рака молочной железы даст возможность клиницистам правильно понять особенности проявления рака, его течения, диагностики и выбрать метод лечения. Рассчитано на онкологов, хирургов, морфологов и широкого круга интересующихся врачей.



**Кемени, М. Рак молочной железы и яичника : монография / М. Кемени ; пер. с англ. Н.И. Кролик. - М. : Крон-Пресс, 1995. - 172 с. : ил. - (Будьте здоровы; Без визита к врачу).**

Книга представляет собой научный, но написанный доступным языком справочник, необходимый всем женщинам, желающим узнать, как уменьшить риск возникновения рака. Это исчерпывающий источник информации как для тех, у кого были случаи заболевания раком груди и яичника в семье, или кому уже поставили этот диагноз. Книга поможет избавиться от волнения и связанных с этим страшным заболеванием предрассудков и начать планировать свою дальнейшую жизнь. Для широкого круга читателей и специалистов в области гинекологии и онкологии.



**Левшин, В.Ф. Как не заболеть раком молочной железы / В. Ф. Левшин. - М. : Влад МО, 1995. - 96 с. : ил. - (Вместе против рака).**

Освещены вопросы профилактики и ранней диагностики рака молочной железы, дана характеристика наиболее часто встречающихся заболеваний молочных желез. Рассмотрены причины и механизмы развития этого вида рака, а также факторы, способствующие его возникновению. Особое внимание уделено разъяснению возможностей самих женщин предупредить у себя развитие тяжелого заболевания. Дается методика самообследования молочных желез. Для широкого круга читателей





**Левшин, В.Ф. Профилактика рака молочной железы / В.Ф. Левшин. - М. : Медицина, 1987. - 64 с. : ил. - (Научно-популярная медицинская литература; Онкологические заболевания).**

В книге в доступной форме освещены вопросы профилактики и ранней диагностики рака молочной железы, дана краткая характеристика наиболее часто встречающихся заболеваний молочных желез. Рассмотрены причины, механизмы развития рака молочной железы, а также факторы, способствующие его возникновению. Особое внимание уделено разъяснению возможностей самих женщин в предупреждении развития у себя этого тяжелого заболевания. Описаны методы самообследования молочных желез. Для широкого круга читателей.



**Мезинова, Н.Н. Краевые и возрастные особенности эндокринной системы при раке матки и молочной железы / Н.Н. Мезинова, А.Г. Богданова, Ю.С. Кожназарова. - Алма-Ата : Казахстан, 1977. - 159 с. : ил.**


Излагаются результаты исследования функциональной активности органов у здоровых и больных предраковыми процессами и раком шейки, тела матки и молочной железы. Приводятся данные о влиянии на гормональный профиль ряда терапевтических воздействий. На основе эндокринологических исследований рассматриваются вопросы о роли гормональных нарушений в патогенезе рака, показаниях и выборе метода воздействия на эндокринный профиль больных. Для онкологов, гинекологов, эндокринологов.

	<p><b>Мельник, А.Н. Цитоморфологическая диагностика опухолей молочной железы / А.Н. Мельник. – Киев : Здоров'я, 1975. - 80 с. : ил.</b>  В книге представлены материалы исследований по морфологии различных форм опухолей и опухолеподобных образований молочной железы. При этом в каждом случае сравниваются данные, полученные в ходе исследования разными методами. Приведена цитологическая классификация рака молочной железы. Рассмотрены причины ошибочной диагностики. Книга будет полезна онкологам, хирургам, патологоанатомам, патоцитологам, врачам-лаборантам.</p>
	<p><b>Модников, О.П. Рак молочной железы: учебно-метод. пособие / О.П. Модников, В.В. Родионов, В.Д. Семенов ; Ульяновский гос. ун-т, Мед. фак. – Ульяновск : УлГУ, 1996. - 32 с.</b>  Изложены вопросы эпидемиологии, основные факторы и проблемы патогенеза, клиника, диагностика и принципы лечения рака молочной железы. Для студентов медицинских вузов, врачей-интернов, клинических ординаторов и широкого круга практикующих врачей.</p>
	<p><b>Организация профилактических обследований женщин для выявления предопухолевых и опухолевых заболеваний молочной железы в условиях промышленных предприятий : метод. рекомендации / НИИ онкологии им. Н.Н. Петрова ; [сост. В. П. Назаренко и др.]. - Л., 1983. - 27 с. : ил.</b>  Представлена методика организации профилактических обследований женщин с целью выявления предрака и рака молочной железы. Использование комплексного скрининга обеспечивает отбор лиц с подозрением на предопухолевые и опухолевые заболевания молочной железы для специального обследования. Для онкологов и врачей медико-санитарных частей, промышленных поликлиник и здравпунктов.</p>
	<p><b>Основные методы диагностики в онкологии: учеб. пособие / [П.И. Шелестюк и др.]. – Саранск : Изд-во Морд. ун-та, 1993. - 59 с. : ил. - (Онкология).</b>  Излагаются основные клиничко-лабораторные, биохимические, цитологические, эндоскопические, патоморфологические и специальные методы диагностики. Представлены методы лучевой, рентгено-радионуклидной диагностики, тепловидения, ультразвуковой и ЯМР-томографии. Для студентов старших курсов медицинских вузов, субординаторов, интернов и начинающих врачей.</p>
	<p><b>Пантюшенко, Т.А. Дисгормональные гиперплазии и рак молочной железы / Т.А. Пантюшенко. – Минск : Беларусь, 1985. - 143 с.</b>  В основу монографии положен многолетний опыт научных исследований в области диагностики, лечения и профилактики дисгормональных гиперплазий и рака молочных желез. Наряду с данными, отражающими состояние рассматриваемой проблемы, книга знакомит читателя с использованием местной электромагнитной гипертермии. Для онкологов, хирургов, гинекологов, терапевтов.</p>
	<p><b>Рак молочной железы: скрининг, адьювант. лечение: сб. науч. тр. / НИИ онкологии им. Н. Н. Петрова ; [под ред. Н. П. Напалкова, В. Ф. Семиглазова]. - Л., 1989. - 154 с. : ил.</b>  Из содерж.: Программа скрининга для выявления рака молочной железы / В.Ф. Семиглазов; Организация и методика выявления и ранней диагностики рака молочной железы. / М.Ф. Черномордикова [и др.]; Вопросы формирования групп риска в программах раннего выявления опухолей органов репродуктивной системы / Э.В. Меркулов; Клинико-эхографическое исследование в выявлении рака молочной железы при массовых профилактических обследованиях населения / Н.К. Муратходжаев, С.Ф. Махмудов, А.М. Дусмуратов [и др. ст.]</p>



**Ранняя диагностика рака молочной железы при массовых проверочных обследованиях женского населения: (учеб. пособие для студентов) / Л.Д. Линденбратен, Н.Ф. Бухтеева, И.Н. Зальцман [и др.] ; 1-й Моск. мед. ин-т им. И.М. Сеченова. – М., 1975. - 105 с. : ил.**

Отражена система комплексной диагностики заболеваний молочных желез. Упор сделан на раннее выявление рака. Авторы надеются, что их труд будет способствовать практической реализации той идеи, что успех в борьбе с заболеваниями молочных желез возможен лишь при условии содружественной коллективной работы онкологов, рентгенологов, гинекологов, хирургов и патологоанатомов. Для студентов, интернов, клинических ординаторов медицинских институтов и широкого круга врачей.



**Ранняя диагностика рака молочной железы = Early diagnosis of breast cancer : [сб. науч. тр.] / НИИ онкологии им. Н.Н. Петрова ; [под ред. Н.П. Напалкова, Л.Ю. Дымарского]. - Л., 1980. - 157 с. : ил.**

В представленном сборнике, основное внимание уделено системе обследования больных, основанной на патогенетической концепции течения разных форм рака молочной железы, поиску «минимальных» и непальпируемых опухолей с помощью рентгенологических, термографических и цитологических методов диагностики. Итоги научных работ, представленные в издании, будут полезны для врачей общелечебной сети, принимающих самое широкое участие в практическом решении проблемы злокачественных опухолей.



**Рожкова, Н.И. Рентгенодиагностика заболеваний молочной железы / Н.И. Рожкова ; под ред. А.С. Павлова. - М. : Медицина, 1993. - 222 с. : ил.**

В монографии приведена клинико-рентгенологическая семиотика основных заболеваний молочных желез, сгруппированных в синдромы по ведущему клиническому признаку. Представлены интегрированные диагностические программы. Описаны технические средства, используемые при маммографии. Рассчитано на рентгенологов.



**Руководство по раку молочной железы : [пер. с англ. / Нац. ин-т рака США. - Б. м.], 1995. - 53 с. : ил.**

Представлены сведения по выявлению, лечению и предупреждению рака молочной железы на основе информации, собранной Национальным институтом рака США. Для врачей и других медицинских работников.



**Семиглазов, В.Ф. Ранняя диагностика опухолей молочной железы / В.Ф. Семиглазов. – Ташкент : Медицина УзССР, 1989. - 183 с. : ил.**

Представлены данные по эпидемиологии, этиопатогенезу и статистике рака молочной железы. Кратко изложены сведения по анатомии и физиологии молочной железы, клиническая и гистологическая классификация заболевания. Рассмотрены методы ранней диагностики предопухолевых заболеваний и рака молочной железы. Анализируется значение самообследования в раннем выявлении рака. Рассчитана на онкологов, гинекологов, терапевтов, хирургов.



**Сергеев, С.И. Комплексная диагностика рака молочной железы / С.И. Сергеев, П.В. Власов, И.М. Островская. – М. : Медицина, 1978. - 223 с. : ил.**

Книга посвящена проблеме изучения методов диагностики, позволяющих распознать рак молочной железы на ранних стадиях. Освещены вопросы, касающиеся заболеваемости раком, организации массовых профилактических осмотров, клинических форм процесса, клинической, рентгенологической и цитологической диагностике. Подчеркнута роль рентгенологического метода (маммографии) в распознавании непальпируемых опухолей, преимущества комплексной диагностики рака и разрешающая способность таких дополнительных исследований, как термография, эхография, радиоизотопная диагностика. Для онкологов, рентгенологов, хирургов.



**Янишевский, Ф.И. Рак молочной железы : клиника, диагностика, лечение / Ф. И. Янишевский. – М. : Медицина, 1966. - 331 с.: ил.**

Проблема предрака и рака молочной железы постоянно в сфере внимания клиницистов и теоретиков, направляющих свои усилия на разрешение вопросов этиологии, патогенеза, профилактики, ранней диагностики и эффективности лечения этого заболевания. Задача, которая стоит перед авторами настоящей книги - приподнять завесу над «тайной» рака и, в частности, над проблемой рака молочной железы.