


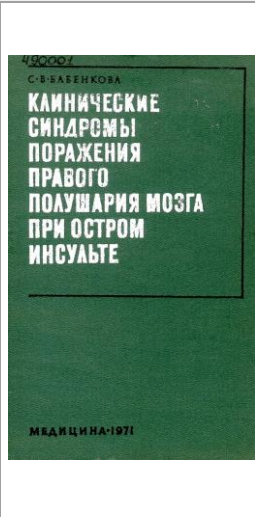





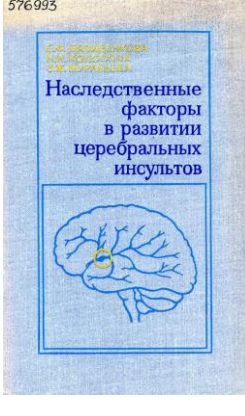

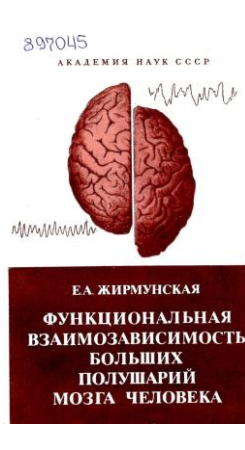
«Протяни руку здоровью – скажи инсульту нет!»

	<p>Абдуллаев Р.А. Некоторые биохимические нарушения при мозговом инсульте / Р.А. Абдуллаев. - Ташкент : Медгиз УзССР, 1961. – 147 с.</p> <p>В книге показана роль головного мозга в регуляции деятельности печени как эффекторного органа при острых повреждениях ткани мозга. Работа знакомит с клиникой геморрагического инсульта и с принципами лечения этих больных. Книга предназначена для терапевтов и невропатологов.</p>
	<p>Антонов И.П. Вертебрально-базиллярные инсульты / И.П. Антонов, Л.С. Гиткина. – Минск : Беларусь, 1977. – 240 с., ил.</p> <p>В монографии освещено кровоснабжение ствола и мозжечка, осуществляемое вертебрально-базиллярной системой артерий. Дается характеристика некоторых параклинических методов, используемых в диагностике стволово-церебральных инсультов. Приводятся данные о лечении инсультов. Книга рассчитана на невропатологов, нейрохирургов, врачей скорой помощи.</p>
	<p>Аносов Н.Н. Ишемический инсульт : (тромбоз сосудов головного мозга) / Н.Н. Аносов, Б.С. Виленский. – Л. : Медгиз, [Ленингр. отд-ние], 1963. – 287 с.</p> <p>Монография посвящена нарушениям мозгового кровообращения, приводящим к размягчению ткани мозга. Приводятся сведения по дифференциальной диагностике; описываются различные методы лечения острой стадии ишемического инсульта, а также терапевтические мероприятия при его последствиях. Издание рассчитано на невропатологов, нейрохирургов и врачей скорой помощи.</p>
	<p>Бабенкова С.В. Клинические синдромы поражения правого полушария мозга при остром инсульте / С.В. Бабенкова ; Ин-т неврологии ; [предисл. Н.К. Боголепова]. - М. : Медицина, 1971. - 263 с. : ил.</p> <p>В книге обобщены наблюдения над больными, перенесшими мозговой инсульт с очаговым поражением правого полушария головного мозга. Результаты исследований позволили прийти к заключению, что правое полушарие является доминантным относительно ряда гностических функций – в первую очередь гнозиса собственного тела, пространственных отношений, некоторых видов праксиса и автоматизмов. Книга для невропатологов, нейрохирургов, психиатров, нейропсихологов, нейрофизиологов.</p>

<p>57.10 6.24</p> <p>На правах рукописи</p> <p>Барашков Никита Сергеевич</p> <p>Клинико-экономические аспекты острой нарушения мозгового кровообращения у больных с артериальной гипертензией</p> <p>14.01.11 – медицина общая</p> <p>Авторский экземпляр из отделе учебной работы клинического медицинского вуза</p> <p>Москва - 2010</p>	<p>Барашков Н.С. Клинико-экономические аспекты нарушений мозгового кровообращения у больных с артериальной гипертензией : автореф. дис. ... канд. мед наук / Н.С. Барашков ; [науч. рук. В.В. Машин]. - Ульяновск : УлГУ, 2010. - 25 с.</p> <p>В работе проведен базовый клинико-экономический анализ острого нарушения мозгового кровообращения в Ульяновской области на примере обследования и наблюдения за пациентами в стационаре. Показана структура материальных затрат на пребывание в отделении, обследование и лечение различных групп пациентов отдельно для ишемического, геморрагического инсультов, преходящих нарушений мозгового кровообращения. Книга для невропатологов, терапевтов.</p>
<p>638.124</p> <p>Р.М. БЕЛЕНЬКАЯ</p> <p>ИНСУЛЬТ И ВАРИАНТЫ АРТЕРИЙ МОЗГА</p> 	<p>Беленькая Р.М. Инсульт и варианты артерий мозга / Р.М. Беленькая. - М. : Медицина, 1979. – 173 с., ил.</p> <p>В монографии варианты артерий основания мозга рассматриваются с точки зрения их роли в мозговом кровообращении в нормальных и патологических условиях. Показана зависимость локализации ишемических очагов в мозге от типа строения его артерий. Выделены неврологические симптомокомплексы поражения церебральных артерий при их вариациях. Книга для невропатологов и нейрохирургов.</p>
<p>481356</p> <p>Н.К. Боголепов</p> <p>ЦЕРЕБРАЛЬНЫЕ КРИЗЫ И ИНСУЛЬТ</p> 	<p>Боголепов Н.К. Церебральные кризы и инсульт / Н.К. Боголепов; Акад. мед. наук СССР. - М. : Медицина, 1971. - 392 с., ил.</p> <p>Монография посвящена патологии мозгового кровообращения. Приводится классификация сосудистых поражений головного и спинного мозга, описывается патогенез, семиотика, диагностика, лечение, восстановление и профилактика нарушений мозгового кровообращения. Инсульт рассматривается с учетом поражения различных мозговых артерий и вен. Книга является руководством для врачей.</p>
<p>89.870</p> <p>МИНИСТЕРСТВО ЗДРАВООХРАНЕНИЯ СССР Ленинградский государственный университет имени К. Маркса Одобрено редакцией профессора государственного врача им. С. М. Кирова</p> <p>Ф. И. Василенко, Ф. И. Лифшиц</p> <p>ЛЕЧЕНИЕ ОСЛОЖНЕННОГО ИНСУЛЬТА Лекция для врачей-курсантов</p> <p>Ленинград 1988</p>	<p>Василенко Ф.И. Лечение осложненного инсульта : лекция для врачей-курсантов / Ф.И. Василенко, Ф.И. Лифшиц ; Ленингр. гос. ин-т усовершенств. врачей им. С.М. Кирова. - Л. : ЛенГИДУВ, 1988. - 18 с.</p> <p>Именно осложнения инсульта в большинстве случаев являются причиной неблагоприятного течения и исхода заболевания. Поэтому лечение осложненного инсульта имеет свои особенности. Терапии осложненного инсульта посвящена данная лекция. Книга для невропатологов, терапевтов.</p>

	<p>Василенко Ф.И. Осложненный инсульт : лекция для врачей-курсантов / Ф.И. Василенко, Ф.И. Лифшиц. - Л. : ЛенГИДУВ, 1985. - 35 с.</p> <p>Присоединение осложнений патогенетически связано с мозговым инсультом и диктует необходимость применения иных терапевтических мер. Лечение осложненного мозгового инсульта имеет свои особенности. Учебное пособие посвящено лечению осложненного инсульта. Книга предназначена для врачей-невропатологов, терапевтов.</p>
	<p>Визель Т.Г. Как вернуть речь : инсульт и нарушения речи. Афазия и ее формы. Дизартрия и ее формы. Восстановление речевой функции. Уход за больными / Т. Г. Визель. - М. : Секачев, 2001. - 222, [1] с. : ил.</p> <p>В книге описана работа автора с больными, имеющими нарушение речи в виде афазии в результате инсульта или черепно-мозговой травмы. Разъясняется, что такое инсульт, в чем его причины, предлагаются меры профилактики и помощи больному. Помещены методы и упражнения для возвращения речи. Книга для родственников больных, перенесших инсульт и специалистов в области афазии.</p>
	<p>Виленский Б.С. Инсульт: профилактика, диагностика и лечение / Б. С. Виленский. - СПб. : [б. и.], 1999. - 336 с.</p> <p>В книге представлены данные о профилактике инсульта. Приведены краткие сведения об этиологии и патогенезе ишемического инсульта, кровоизлияния в мозг и субарахноидального кровоизлияния. Отражена помощь больным инсультом на догоспитальном этапе и в стационаре.</p>
	<p>Виленский Б.С. Инсульт : (трудности и ошибки при диагностике и лечении) / Б.С. Виленский, Н.Н. Аносов. – Л. : Медицина, Ленингр. отд-ние, 1980. – 272 с.</p> <p>В работе охарактеризованы клинические варианты инсультов, особенности которых часто являются причиной трудностей и ошибок диагностики. Уделено внимание тактике невропатолога при решении вопроса о хирургическом лечении инсульта. Разработана методика, обеспечивающая повышение точности дифференциальной диагностики инсультов на догоспитальном этапе. Книга для невропатологов, нейрохирургов, врачей скорой помощи.</p>

	<p>Вопросы диагностики, клиники и лечения геморрагических инсультов / под ред. Е.Ф. Давиденковой. – Л. : Б. и., 1968. - 246 с. : черт. - (Труды Ленингр. педиатрического мед. ин-та ; т. 46).</p> <p>Сборник посвящен специализированной помощи нейрохирургического сосудистого отделения больным с геморрагическим инсультом. Описаны диагностика и лечение геморрагического инсульта и аневризмы у взрослых и детей. Книга для невропатологов, нейрохирургов.</p>
	<p>Вопросы патогенеза и диагностики инсульта: [сб. ст.] / под ред. Г.З. Левина. - Л. : Медицина. Ленингр. отд-ние, 1967. - 343 с. : ил. ; 21 см. - (Труды Ленингр. науч.-исслед. психоневролог. ин-та им. В.М. Бехтерева ; т. 41).</p> <p>Книга содержит научные исследования по патогенезу и патоморфологии кровоизлияний и размягчений, гипертонических и атеросклеротических, а также по клинике сосудистых поражений мозга при ревматизме. Освещены методы вычислительной дифференциальной диагностики геморрагического и ишемического инсультов, включая машинную диагностику. Книга ориентирована на научных работников и практических неврологов.</p>
	<p>Восстановительная терапия постинсультных больных: [сб. ст.] / под ред. Т.Д. Демиденко. – Л. : Ленингр. науч.-исслед. психоневрол. ин-т, 1974. - 101 с. - (Труды Ленингр. науч.-исслед. психоневролог. ин-та им. В.М. Бехтерева ; т. 71).</p> <p>Сборник посвящен реабилитации больных с сосудисто-мозговыми нарушениями. Рассматриваются основные принципы, формы и методы восстановительного лечения больных после инсульта, а также с нарушениями мозгового кровообращения. Книга для невропатологов, физиотерапевтов, врачей ЛФК.</p>
	<p>Гришук Д.В. Факторы риска и гемодинамические параметры острого периода ишемического инсульта : автореф. дис. ... канд. мед. наук / Д.В. Гришук ; [Федерал. агентство по образованию, Ульян. гос. ун-т]. - Саратов : УлГУ, 2010. - 26 с.</p> <p>Описана распространенность основных предикторов инсульта при различных его подтипах. Изучены особенности артериального давления в остром периоде инсульта с учетом его подтипов. Оценена значимость различных параметров суточного профиля артериального давления для каждого из подтипов инсульта. Для невропатологов, нейрохирургов, физиотерапевтов, врачей ЛФК, терапевтов.</p>

<p>596650</p> 	<p>Гурвиц Т.В. Табличные вычислительные методы в диагностике инсультов и прогнозировании их исходов / Т.В. Гурвиц, Б.В. Иовлев, И.М. Тонконогий. – Л. : Медицина. Ленингр. отд-ние, 1976. - 199 с.</p> <p>Основное внимание в книге уделяется вычислительной дифференциальной диагностике инсульта со сходными состояниями, определению его характера и локализации патологического очага. Авторами предлагается система из диагностических таблиц, разработанных на материале наблюдений. Приводятся схемы лечения инсультов. Книга для невропатологов, врачей скорой помощи.</p>
<p>576995</p> 	<p>Давиденкова Е.Ф. Наследственные факторы в развитии церебральных инсультов / Е.Ф. Давиденкова, Н.Н. Колосова, З.М. Муравьева. – М. : Медицина, 1976. - 151 с. : ил.</p> <p>В монографии излагаются представления о роли генетических факторов в патогенезе инсультов. Анализ семейных схем и данные клинического, биохимического и электрофизиологического обследования членов семей больных инсультами позволили раскрыть некоторые механизмы наследственного предрасположения к развитию сосудистой церебральной патологии.</p> <p>Книга для невропатологов, терапевтов.</p>
	<p>Жирмунская Е.А. Атлас по электроэнцефалографии и морфологии мозгового инсульта / Е.А. Жирмунская, А.Н. Колтовер ; Акад. мед. наук СССР. - М. : Медицина, 1967. - 92 с. : ил.</p> <p>В атласе рассматривается вопрос об изменениях электрической активности мозга в зависимости от локализации и характера мозгового инсульта и о диагностическом значении этих изменений. Представлены различные формы электроэнцефалограмм, даны описание, анализ, оценка и их расшифровка. Книга для невропатологов, нейрохирургов, физиологов.</p>
<p>897045</p> <p>АКАДЕМИЯ НАУК СССР</p> 	<p>Жирмунская Е.А. Функциональная взаимозависимость больших полушарий мозга человека : стат. анализ электроэнцефалограмм при мозговом инсульте / Е.А. Жирмунская ; Ин-т высш. нерв. деятельности и нейрофизиологии. - Л. : Наука, Ленингр. отд-ние, 1989. - 132 с. : ил.</p> <p>Представлены количественные данные о встречаемости признаков описания электроэнцефалограмм и морфологических показателей поражения головного мозга у больных в острой стадии мозгового инсульта. Результаты рассматриваются в свете представлений о функциональной асимметрии и парной работе больших полушарий головного мозга. Книга для невропатологов, нейрохирургов.</p>

	<p>Жирмунская Е.А. Электрическая активность мозга в норме, при гипертонической болезни и мозговом инсульте / Е.А. Жирмунская. - М. : Медгиз, 1963. - 175 с. : ил.</p> <p>Книга посвящена биоэлектрической активности мозга при мозговом инсульте, изучение которой проводилось в Институте неврологии АМН СССР. Уточняются электроэнцефалографические характеристики здорового и больного мозга. Книга для невропатологов.</p>
	<p>Инсульт : практ. рук-во для ведения больных : пер. с англ. / Ч.П. Ворлоу, М.С. Деннис, Г.Ж. Ханкий, П.А. Сандеркок ; предисл. Г.Дж.М. Барнетт. - СПб. : Политехника, 1998. - 629 с. : ил.</p> <p>В книге рассмотрены различные вопросы нарушения мозгового кровообращения: от истории до последних результатов рандомизированных контролируемых испытаний в ангионеврологии. Изложены методы исследования: компьютерная и магнитно-резонансная томография. Книга для неврологов, ангиологов, нейро- и ангиохирургов.</p>
	<p>Курако Ю.Л. Восстановительное лечение в условиях курорта больных, перенесших инсульт / Ю.Л. Курако. - Киев : Здоров'я, 1981. - 134 с.</p> <p>В издании обоснована необходимость санаторно-курортного этапа в реабилитации больных, перенесших мозговую инсульт. Описаны клиника последствий мозгового инсульта, возможности компенсации нарушенных функций в санаторно-курортных условиях. Приведены показания и противопоказания для санаторно-курортного лечения больных, перенесших инсульт. Для невропатологов, курортологов, физиотерапевтов, врачей ЛФК.</p>
	<p>Лебедев В.В. Хирургия острых мозговых инсультов / В.В. Лебедев, Ю.С. Иоффе, И.М. Островская. - М. : Медицина, 1970. - 272 с. : ил.</p> <p>Острые расстройства мозгового кровообращения рассматриваются в книге с хирургической точки зрения. Авторы останавливаются на возможности и целесообразности ранней госпитализации больных с различными формами инсультов. Описаны показания и противопоказания к оперативному лечению геморрагических инсультов, инфарктов мозга и окклюзии сонных артерий. Книга для нейрохирургов и невропатологов.</p>

<p>626590</p> <p>И. В. ЛЕБЕДЕВА ГЕМОМРАГИЧЕСКИЙ ИНСУЛЬТ</p> 	<p>Лебедева Н.В. Геморрагический инсульт / Н.В. Лебедева ; АМН СССР. - М. : Медицина, 1978. - 159 с. : ил.</p> <p>Анализ клинической картины, проведенный в сопоставлении с данными параклинических исследований, и морфологическими изменениями мозга умерших больных позволил уточнить вопросы диагностики кровоизлияний в первые часы заболевания, показать динамику неврологических симптомов в зависимости от локализации очага в головном мозге и характера самого гемморагического инсульта. Книга для неврологов, нейрохирургов, терапевтов.</p>
<p>819497</p> <p>БСМ БИБЛИОТЕКА СРЕДНЕГО МЕДИЦИНСКОГО УНИВЕРСИТЕТА</p> <p>ЛЕЧЕБНАЯ ФИЗИКУЛЬТУРА В РЕАБИЛИТАЦИИ ПОСТИНСУЛЬТНЫХ БОЛЬНЫХ</p> <p>МЕДИЦИНА-1986</p>	<p>Лечебная физкультура в реабилитации постинсультных больных / [В.К. Добровольский и др.]. - Л. : Медицина. Ленингр. отд-ние, 1986. - 139, [3] с. : ил.</p> <p>В книге приведены методы реабилитации больных, перенесших мозговую инсульт. Уделено внимание восстановлению активных движений и проведению профилактики контрактур и их лечению в раннем и позднем периодах. Предназначена книга для медсестер и инструкторов лечебной физкультуры.</p>
<p>547632</p>  <p>Д. К. Лунев нарушения мышечного тонуса при мозговом инсульте</p>	<p>Лунев Д.К. Нарушения мышечного тонуса при мозговом инсульте / Д.К. Лунев ; Акад. мед. наук СССР. - М. : Медицина, 1974. - 256 с. : ил.</p> <p>В монографии отражены особенности тонических нарушений при различных видах инсульта, а также при разнообразной топике поражения головного мозга. Происхождение ранней мышечной гипертонии при различных типах инсульта может быть обусловлено двумя факторами: очаговым поражением двигательных супрессорных систем или вторичным страданием тонических аппаратов на стволовом уровне. Книга для невропатологов, клинических патофизиологов.</p>
<p>Н.М. Маджидов, В.Д. Трошин</p> <p>ДОИНСУЛЬТНЫЕ ЦЕРЕБРОВАСКУЛЯРНЫЕ ЗАБОЛЕВАНИЯ</p> 	<p>Маджидов Н.М. Доинсультные цереброваскулярные заболевания : диагностика, лечение и профилактика / Н.М. Маджидов, В.Д. Трошин. - Ташкент : Медицина, 1985. - 319 с. : ил.</p> <p>В книге обобщаются вопросы по изучению клиники, диагностики и лечения ранних, доинсультных, форм цереброваскулярных заболеваний и профилактике возникновения мозговых катастроф. Рассмотрены методы функциональной диагностики, автоматизированные системы диагностики и обработки данных. Книга для невропатологов, терапевтов, студентов медицинских вузов.</p>

	<p>Мозговой инсульт / под общ. ред. проф. М.Д. Поповьян. - Саратов : Б. и., 1979. - 160 с. : ил. ; 21 см. - (Труды Сарат. гос. мед. ин-та ; т. 100).</p> <p>Сборник содержит работы сотрудников кафедры и клиники нервных болезней, посвященные вопросам цереброваскулярной патологии: эпидемиологии, функциональная патология дыхательной и сердечно-сосудистой систем, вегетативно-гуморальная регуляция и ее патология, иммунопатология и другие вопросы. Книга для невропатологов, психиатров и терапевтов.</p>
	<p>Мозговые инсульты - факторы риска. Материалы I съезда невропатологов и психиатров Узбекистана (Ташкент, сент. 1978 г.). - Ташкент : ТашМИ, 1978. - 215 с.</p> <p>Книга посвящена сосудистым заболеваниям головного мозга в аспекте факторов риска. Рассмотрены причины, обуславливающие развитие острого нарушения мозгового кровообращения. Описаны различные факторы риска и конкретизация удельной значимости каждого из них. Освещены общебиологические, соматические, социально-гигиенические и неврологические аспекты факторов риска. Книга для невропатологов, нейрохирургов, терапевтов, генетиков.</p>
	<p>Практикующему врачу / ред. Т.Я. Ефимова. - М. : Здоровье, 2005. - 63 с. : ил. - (Для тех, кто лечит : прил. к журн. "Здоровье"; № 1)</p> <p>В одном из разделов книги уделено внимание лечению ишемического инсульта в условиях специализированного отделения стационара. Перечислены лекарственные средства, которые используют для лечения инсульта. Книга для практикующих врачей.</p>
	<p>Ромоданов С.А. Ангиографическое исследование мозгового инсульта / С.А. Ромоданов. - Киев : Здоров'я, 1975. - 91 с. : ил.</p> <p>В книге представлены сведения о частоте и видах нарушения мозгового кровообращения, описана методика церебральных ангиографий, подготовка больных к этому виду исследования. Проанализированы субарахноидальные кровоизлияния, ишемические инсульты, тромбические и нетромбические ишемические поражения мозга. Книга для нейрохирургов, радиологов, невропатологов, рентгенологов.</p>



Семейному врачу на заметку / ред. Т. Я. Ефимова. - М. : Здоровье, 2004. - 62 с. : ил. – (Для тех, кто лечит : прил. к журн. "Здоровье"; № 10)

Один из разделов книги посвящен ишемическому инсульту. Описаны факторы риска ишемического инсульта, его основные патогенетические механизмы и причины, наиболее частые неврологические нарушения – нейроваскулярные синдромы, диагностика основных типов ишемического инсульта, основные направления терапии. Книга для семейных врачей.



Скорая помощь при мозговом инсульте / Д.Г. Шефер, Л.С. Шмушкевич, В.Н. Штutz, В.Ф. Капинос. - Л. : Медицина. Ленингр. отд-ние, 1970. - 126 с.

Монография является результатом анализа наблюдений различных клинических форм острого нарушения мозгового кровообращения, преимущественно в острейшем периоде. Приведены некоторые клинко-анатомические сопоставления, дано численное выражение дифференциально-диагностической ценности десятков признаков и симптомов. Книга для невропатологов, нейрохирургов, врачей скорой помощи.






Столярова И.Г. Реабилитация больных с постинсультными двигательными расстройствами / И.Г. Столярова. - М. : Медицина, 1978. - 216 с. : ил.

В монографии описаны основы и принципы восстановительной терапии расстройств движений. Представлена медикаментозная терапия, массаж и лечебная гимнастика в раннем и позднем восстановительном периоде, физиотерапия и психотерапия на всех этапах болезни. Книга для неврологов, физиотерапевтов, врачей ЛФК, геронтологов.



Столярова Л.Г. Афазия при мозговом инсульте / Л.Г. Столярова ; Акад. мед. наук СССР. – М. : Медицина, 1973. - 216 с. : ил.

В монографии показано, что афазический синдром имеет различный характер и разное обратное развитие в зависимости от того, вызван ли он кровоизлиянием в мозг или развитием очага размягчения. Проводится анализ зависимости восстановления речи от состояния коллатерального кровообращения. Книга для неврологов, логопедов и психоневрологов.

	<p>Тактика медицинских мероприятий при оказании помощи больным со спонтанными внутричерепными кровоизлияниями : учеб. пособие / А.И. Мидленко [и др.] ; Ульянов. гос. ун-т, Ин-т медицины, экологии и физ. культуры, Мед. фак. - Ульяновск : УлГУ, 2012. - 80 с.</p> <p>Учебное пособие посвящено заболеваниям сосудов головного мозга, требующим проведения специализированного нейрохирургического лечения. Изучены современные представления о помощи больным со спонтанными внутричерепными кровоизлияниями. Пособие для врачей скорой помощи, неврологов, нейрохирургов, студентов-медиков.</p>
	<p>Тонконогий И.М. Инсульт и афазия / И.М. Тонконогий. – Л. : Медицина. Ленингр. отд-ние, 1968. - 268 с. : ил.</p> <p>Монография по вопросам речевых нарушений при сосудистых заболеваниях головного мозга. Освещаются особенности речевых расстройств при поражении различных сосудистых бассейнов, их зависимость от типов нарушения мозгового кровообращения, патогенетических механизмов инсульта. Книга для невропатологов, нейрохирургов, психиатров, дефектологов-логопедов, психологов, физиологов.</p>
	<p>Хей Д. Инсульт : вопросы и ответы / Д. Хей ; пер. с англ. С. Глянцева. - М. : КРОН-ПРЕСС, 1998. - 224 с.</p> <p>О том, что такое инсульт, как его избежать или, если он все же случился, как уменьшить его последствия, рассказано в этой книге. Ее главная цель – показать, что инсульт – это еще не конец жизни, что после него можно вернуться к прежней жизни и практически полностью восстановиться. Для врачей-невропатологов и всех, кому интересна данная проблема.</p>