

## КАК ПОЛУЧИТЬ БЕСПЛАТНУЮ ДИСТАНЦИОННУЮ КОНСУЛЬТАЦИЮ

### ПАЦИЕНТ МОЖЕТ ПОЛУЧИТЬ БЕСПЛАТНУЮ ДИСТАНЦИОННУЮ КОНСУЛЬТАЦИЮ ДВУМЯ СПОСОБАМИ:

- по оформлению заявки в профильный мед. центр
- у дежурного врача (при наличии расписания)

Можно использовать стационарный компьютер, смартфон или планшет. Через поисковую систему (браузер) зайдите на сайт [oblakozdorovia.ru](http://oblakozdorovia.ru), заведите личный кабинет в сервисе (кнопка «Зарегистрироваться»).

Можно использовать смартфон или планшет. Установите бесплатное мобильное приложение «Облако здоровья» (App Store/ Play Market), заведите личный кабинет в сервисе.

### 5 ШАГОВ ДЛЯ ПОЛУЧЕНИЯ БЕСПЛАТНОЙ ДИСТАНЦИОННОЙ КОНСУЛЬТАЦИИ:

- 1 Зарегистрируйтесь в сервисе на выбранном устройстве.
- 2 Загрузите сфотографированные или отсканированные медицинские документы (выписки, заключения врача, УЗИ, МРТ, КТ и другие подтверждающие диагноз) в личный кабинет сервиса.
- 3 Выберите:  
профильный медицинский центр, из предложенных в списке и сформируйте заявку (с указанием ф.и.о, возраста, текущего диагноза, жалобы). Врач изучит заявку и назначит дату и время консультации, либо направит заключение в ваш личный кабинет в сервисе.

#### ИЛИ

дежурного врача, время дистанционной онлайн-консультации и способ связи (видеосвязь).

- 4 В назначенные дату и время войдите в личный кабинет сервиса для получения дистанционной онлайн-консультации.
- 5 По итогам дистанционной онлайн-консультации получите заключение врача.

БОЛЕЕ ПОДРОБНУЮ ИНФОРМАЦИЮ СМОТРИТЕ НА САЙТЕ  
[OBLAKOZDOROVIA.RU](http://OBLAKOZDOROVIA.RU)



## ПАРТНЕРЫ ПРОЕКТА



## МЕДИЙНЫЕ ПАРТНЕРЫ ПРОЕКТА

ВЕСТИ.RU



ИЗВЕСТИЯ iz

Благотворительный фонд содействия реализации программ  
Лиги здоровья нации

г.Москва, ул. Большая Дмитровка д.22 стр.1

Телефон.: +7 (495) 638-66-99  
E-mail: [oblakozd@mail.ru](mailto:oblakozd@mail.ru)  
Сайт: [www.ligazn.ru](http://www.ligazn.ru)

Пресс-служба:  
+7 (495) 638-66-99 доб. 501,  
e-mail: [kovalev@znopr.ru](mailto:kovalev@znopr.ru)

ПРИ ПОДДЕРЖКЕ  
ФОНДА  
ПРЕЗИДЕНТСКИХ  
ГРАНТОВ

ОБЩЕРОССИЙСКАЯ ПРОГРАММА МЕДИЦИНСКОГО  
ДИСТАНЦИОННОГО КОНСУЛЬТИРОВАНИЯ

**OBLAKOZDOROVIA.RU**



Благотворительный фонд Лиги здоровья нации, Общероссийская общественная организация «Лига здоровья нации» совместно с ведущими медицинскими центрами России реализует проект «Облако здоровья». Основная цель проекта – бесплатное дистанционное консультирование пациентов с профильными для этих центров заболеваниями, и при необходимости, оказание адресной стационарной помощи.

**Из обращения Председателя Правления Благотворительного фонда Лиги здоровья нации, президента Лиги здоровья нации, академика Л.А. Бокерия к участникам проекта «Облако здоровья»**

## ГДЕ МОЖНО ПОЛУЧИТЬ БЕСПЛАТНУЮ ДИСТАНЦИОННУЮ КОНСУЛЬТАЦИЮ

**ФГБУ «Национальный медицинский исследовательский центр сердечно-сосудистой хирургии им. А.Н. Бакулева» Министерства здравоохранения Российской Федерации**

### ЗАБОЛЕВАНИЯ, ПО КОТОРЫМ ПРОВОДЯТСЯ ДИСТАНЦИОННЫЕ КОНСУЛЬТАЦИИ:

- Ишемическая болезнь сердца
- Приобретённые пороки сердца
- Врожденные пороки сердца
- Нарушения ритма сердца
- Терминальная хроническая сердечная недостаточность

### ФОРМЫ ПОЛУЧЕНИЯ ДИСТАНЦИОННОЙ КОНСУЛЬТАЦИИ:

Дистанционное заочное консультирование по представленным документам. Пациент выбирает профильный центр, пишет свой диагноз, коротко излагает свои жалобы, загружает медицинскую документацию, которая есть в наличии и отправляет Заявку. Врач рассматривает жалобы пациента, представленные медицинские документы и направляет свое заключение в личный кабинет пациента.

**ФГБУ «Национальный медицинский исследовательский центр акушерства, гинекологии и перинатологии им. В.И. Кулакова» Министерства здравоохранения Российской Федерации**

### ЗАБОЛЕВАНИЯ, ПО КОТОРЫМ ПРОВОДЯТСЯ ДИСТАНЦИОННЫЕ КОНСУЛЬТАЦИИ:

- Заболевания шейки матки
- Влагалища и вульвы
- Циститы
- Менопаузальные расстройства
- Вульводиния
- Гинекологические заболевания у девочек
- Бесплодие
- Онкологические заболевания во время беременности
- Онкологические заболевания женских половых органов
- Доброкачественные образования матки и придатков
- Реконструктивно-пластические операции при генитальном пролапсе сетчатым имплантом
- Стрессовое недержание мочи
- Врожденные пороки сердца
- Нарушение ритма сердца и проводимости
- Сердечная недостаточность у детей
- Патология беременности

### ФОРМЫ ПОЛУЧЕНИЯ ДИСТАНЦИОННОЙ КОНСУЛЬТАЦИИ:

- Дистанционная онлайн консультация по подаче заявки. Пациент выбирает профильный Центр, пишет свой диагноз, коротко излагает свои жалобы, загружает медицинскую документацию, которая есть в наличии и отправляет Заявку. Далее, в личном кабинете он получает сообщение от доктора, либо администратора Центра на какую дату и время у него назначена дистанционная онлайн консультация с врачом (видеосвязь через личный кабинет пациента в мобильном приложении, либо на сайте проекта).
- Дистанционное заочное консультирование по представленным документам. Пациент выбирает профильный центр, пишет свой диагноз, коротко излагает свои жалобы, загружает медицинскую документацию, которая есть в наличии и отправляет Заявку. Врач рассматривает жалобы пациента, представленные медицинские документы и направляет свое заключение в личный кабинет пациента.

**ФГАУ «Национальный медицинский исследовательский центр «Межотраслевой научно-технический комплекс «Микрохирургия глаза» имени академика С.Н. Федорова» министерства здравоохранения Российской Федерации**

### ЗАБОЛЕВАНИЯ, ПО КОТОРЫМ ПРОВОДЯТСЯ ДИСТАНЦИОННЫЕ КОНСУЛЬТАЦИИ:

- Миопия (близорукость)
- Астигматизм
- Кератоконус
- Заболевания роговицы
- Катаракта, заболевания хрусталика
- Глаукома
- Заболевания зрительного нерва
- Макулярные дегенерации
- Патология слезоотводящих путей
- Воспалительные заболевания глаза
- Синдром сухого глаза
- Заболевания сетчатки и глазного дна
- Заболевания стекловидного тела
- Диабет глаза
- Типерметропия (дальнозоркость)

### ФОРМЫ ПОЛУЧЕНИЯ ДИСТАНЦИОННОЙ КОНСУЛЬТАЦИИ:

Дистанционное заочное консультирование по представленным документам. Пациент выбирает профильный центр, пишет свой диагноз, коротко излагает свои жалобы, загружает медицинскую документацию, которая есть в наличии и отправляет Заявку. Врач рассматривает жалобы пациента, представленные медицинские документы и направляет свое заключение в личный кабинет пациента.

**ФГБУ «Национальный медицинский исследовательский центр оториноларингологии Федерального медико-биологического агентства» России**

### ЗАБОЛЕВАНИЯ, ПО КОТОРЫМ ПРОВОДЯТСЯ ДИСТАНЦИОННЫЕ КОНСУЛЬТАЦИИ:

- Болезни носа и носовых синусов
- Полипы носа, кисты носового синуса. Хронический синусит
- Хронический и аллергический ринит
- Травмы и инородные тела уха и носа
- Болезни наружного уха
- Средний отит
- Адгезивная болезнь среднего уха
- Средний отит с гноетечением
- Хронический ларингит и ларинготрахеит
- Паралич голосовых складок и гортани
- Искривление носовой перегородки. Болезни миндалин. Аденоиды (хирургическое лечение)
- Доброкачественные новообразования ЛОР-органов (хирургическое вмешательство)
- Хронический наружный отит
- Кохлеарный неврит, нейросенсорная тугоухость
- Отосклероз

### ФОРМЫ ПОЛУЧЕНИЯ ДИСТАНЦИОННОЙ КОНСУЛЬТАЦИИ:

- Дистанционная онлайн консультация по подаче заявки. Пациент выбирает профильный Центр, пишет свой диагноз, коротко излагает свои жалобы, загружает медицинскую документацию, которая есть в наличии и отправляет Заявку. Далее, в личном кабинете он получает сообщение от доктора, либо администратора Центра на какую дату и время у него назначена дистанционная онлайн консультация с врачом (видеосвязь через личный кабинет пациента в мобильном приложении, либо на сайте проекта).
- Дистанционная дежурная онлайн консультация. Пациент выбирает из расписания профильного врача свободное время, загружает медицинскую документацию, которая есть в наличии и ожидает вызова от врача в личном кабинете (видеосвязь через личный кабинет пациента в мобильном приложении, либо на сайте проекта).
- Дистанционное заочное консультирование по представленным документам. Пациент выбирает профильный центр, пишет свой диагноз, коротко излагает свои жалобы, загружает медицинскую документацию, которая есть в наличии и отправляет Заявку. Врач рассматривает жалобы пациента, представленные медицинские документы и направляет свое заключение в личный кабинет пациента.

**ФГАУ ВО РНИМУ ИМ. Н.И. ПИРОГОВА МИНЗДРАВА РОССИИ  
Обособленное структурное подразделение «Российский геронтологический научно-клинический центр»**

### ЗАБОЛЕВАНИЯ, ПО КОТОРЫМ ПРОВОДЯТСЯ ДИСТАНЦИОННЫЕ КОНСУЛЬТАЦИИ:

- Колопроктология
- Хирургическая эндокринология
- Мочекаменная болезнь
- Опухоли мочеполовой системы
- Хирургическое лечение заболеваний аорты и её ветвей

### ФОРМАТЫ ПОЛУЧЕНИЯ ДИСТАНЦИОННОЙ КОНСУЛЬТАЦИИ:

Дистанционная заочная консультация по представленным документам. Пациент выбирает профильный центр, пишет свой диагноз, коротко излагает свои жалобы, загружает медицинскую документацию, которая есть в наличии и отправляет Заявку. Врач рассматривает жалобы пациента, представленные медицинские документы и направляет свое заключение в личный кабинет пациента.



**ФГБУ «НМИЦ ССХ им. А.Н. Бакулева» Министерства здравоохранения Российской Федерации**



**ФГАУ «НМИЦ «МНТК «Микрохирургия глаза» им. акад. С.Н. Федорова» Министерства здравоохранения Российской Федерации**



**ФГБУ «НМИЦ АГП им. В.И. Кулакова» Министерства здравоохранения Российской Федерации**




**ФГБУ «НМИЦ оториноларингологии ФМБА» России**

ПРИ ПОДДЕРЖКЕ  
ФОНДА  
ПРЕЗИДЕНТСКИХ  
ГРАНТОВ



**ОБЩЕРОССИЙСКАЯ  
ПРОГРАММА  
МЕДИЦИНСКОГО  
ДИСТАНЦИОННОГО  
КОНСУЛЬТИРОВАНИЯ**

**OBLAKOZDOROVIA.RU**



ПРИ ПОДДЕРЖКЕ  
ФОНДА  
ПРЕЗИДЕНТСКИХ  
ГРАНТОВ



# ОНЛАЙН-КОНСУЛЬТАЦИИ С ЛУЧШИМИ СПЕЦИАЛИСТАМИ ФЕДЕРАЛЬНЫХ ЦЕНТРОВ – УЖЕ СЕГОДНЯ!

АКАДЕМИК  
ЛЕО АНТОНОВИЧ БОКЕРИЯ

[OBLAKOZDOROVIA.RU](http://OBLAKOZDOROVIA.RU)



# АЛГОРИТМ ПОЛУЧЕНИЯ ДИСТАНЦИОННОЙ КОНСУЛЬТАЦИИ

## ДЛЯ ПАЦИЕНТОВ



При регистрации пациент может получить консультацию, используя стационарный компьютер, либо мобильный телефон. При использовании компьютера необходимо через поисковую систему перейти на сайт [облако-здоровья.рф](http://облако-здоровья.рф) или [oblakozdorovia.ru](http://oblakozdorovia.ru). При использовании мобильного устройства возможны два варианта получения консультации:

- 1 через бесплатное мобильное приложение «Облако здоровья»,
- 2 через браузер мобильного устройства перейти на сайт [облако-здоровья.рф](http://облако-здоровья.рф) или [oblakozdorovia.ru](http://oblakozdorovia.ru)



**Вход с компьютера или ноутбука с рекомендуемых браузеров:  
Google Chrome (версия 87 и новее),  
Mozilla Firefox (версия 84 и новее),  
Safari (версия 12 и новее).**

### Ссылки для скачивания приложения:



<https://apps.apple.com/ru/app/облако-здоровья/id1538109597>

<https://play.google.com/store/apps/details?id=ru.oblakozdorovia.telemed>

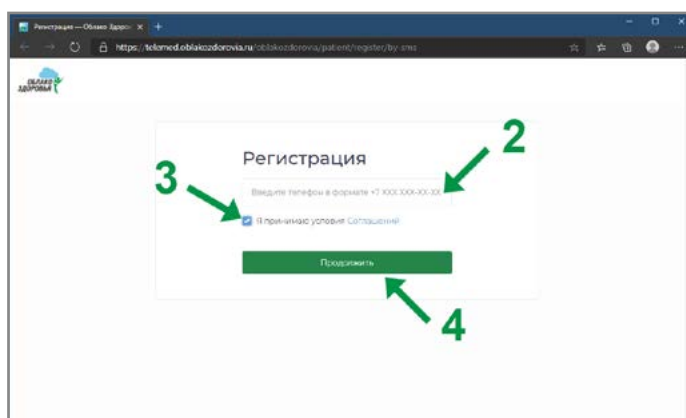
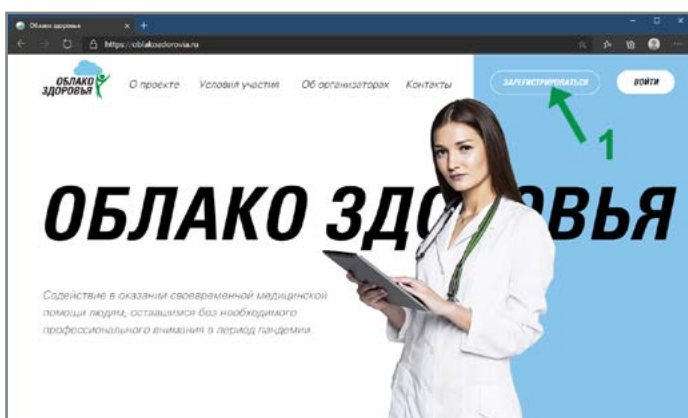


# АЛГОРИТМ ПОЛУЧЕНИЯ ДИСТАНЦИОННОЙ КОНСУЛЬТАЦИИ

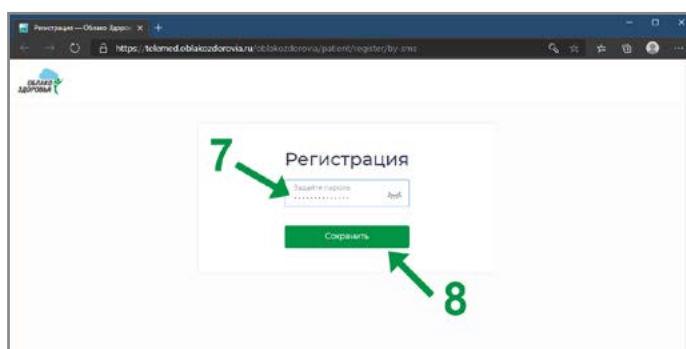
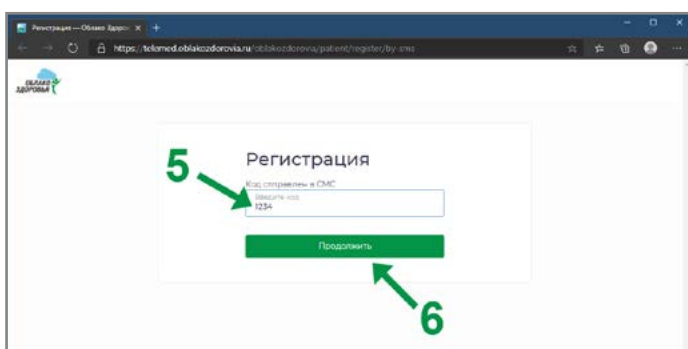


## Регистрация через сайт:

- 1 На сайте облако-здоровья.рф или oblakozdorovia.ru нажмите кнопку «Зарегистрироваться»
- 2 Введите номер мобильного телефона
- 3 Отметьте «Я принимаю условия Соглашений»
- 4 Нажмите кнопку «Продолжить»

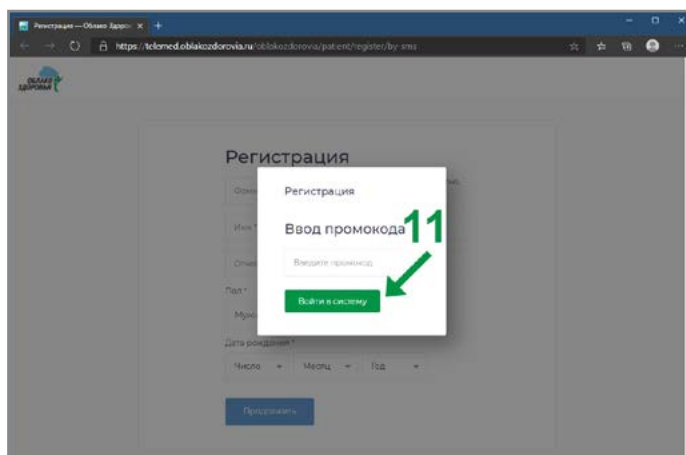
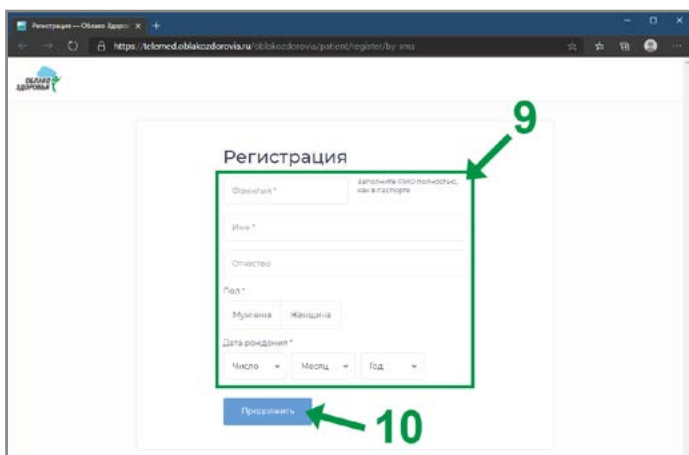


- 5 На указанный номер телефона поступит СМС с кодом, введите его в соответствующее поле
- 6 Нажмите кнопку «Продолжить»
- 7 На следующей странице придумайте и введите пароль (запомните или запишите его, он требуется для входа в личный кабинет сервиса)
- 8 Нажмите кнопку «Продолжить»




# АЛГОРИТМ ПОЛУЧЕНИЯ ДИСТАНЦИОННОЙ КОНСУЛЬТАЦИИ

- 9 Введите свои данные в соответствующие поля
- 10 Нажмите кнопку «Продолжить»
- 11 На следующей странице нажмите «Войти в систему»



## Регистрация в мобильном приложении:

- 1 На главной странице приложения выберите «Войти» в нижнем меню разделов



# АЛГОРИТМ ПОЛУЧЕНИЯ ДИСТАНЦИОННОЙ КОНСУЛЬТАЦИИ

- 2 Нажмите «Зарегистрироваться»
- 3 Введите номер мобильного телефона
- 4 Придумайте и введите пароль (запомните или запишите его, он требуется для входа в личный кабинет сервиса). Этот шаг можно пропустить, тогда паролем будет код из СМС.
- 5 Отметьте «Я принимаю условия Соглашений»
- 6 Нажмите кнопку «Продолжить»
- 7 На указанный номер телефона поступит СМС с кодом, введите его в соответствующее поле
- 8 Нажмите кнопку «Продолжить»
- 9 Введите свои данные в соответствующие поля
- 10 Нажмите кнопку «Продолжить»

Регистрация

E-mail

Телефон  
+7 (999) 123-45-67

Пароль (не обязательно)  
Если пароль не указан, им будет код из смс

Добавить промокод

Я принимаю условия Соглашений

Продолжить

Подтверждение телефона

SMS-код отправлен на Ваш номер телефона  
+7 (999) 123-45-67

SMS-код

Продолжить

Отправить код повторно  
4 мин 22сек

Почти готово

Заполните форму для получения максимально качественного обслуживания и ДМС скидки

Фамилия

Имя

Отчество

Дата рождения

Пол  
 Мужской  Женский

Готово





# АЛГОРИТМ ПОЛУЧЕНИЯ ДИСТАНЦИОННОЙ КОНСУЛЬТАЦИИ

**После авторизации пациент должен выбрать профильный центр и внести все свои медицинские документы (выписки, заключения, УЗИ, МРТ, КТ) в личном кабинете сервиса:**

## **ФОРМАТЫ ПРОВЕДЕНИЯ ДИСТАНЦИОННЫХ КОНСУЛЬТАЦИЙ МЕДИЦИНСКИМИ ЦЕНТРАМИ:**

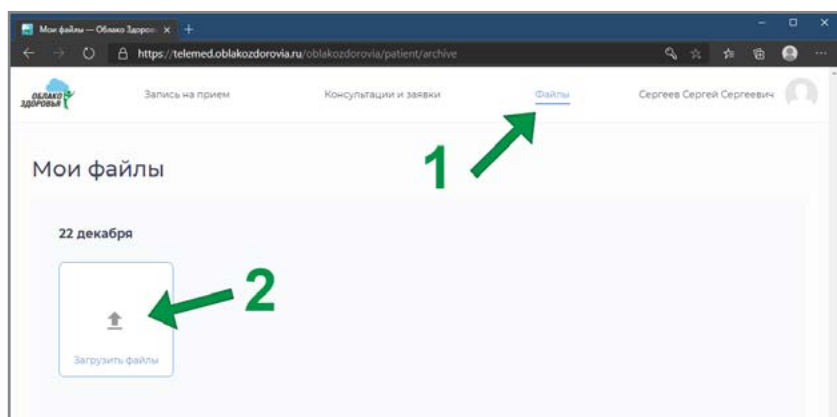
- 1 Дистанционное заочное консультирование по представленным документам.**  
Пациент выбирает профильный центр, пишет свой диагноз, кратко излагает свои жалобы, загружает медицинскую документацию, которая есть в наличии и отправляет Заявку. Врач рассматривает жалобы пациента, представленные медицинские документы и направляет свое заключение в личный кабинет пациента.
- 2 Дистанционная онлайн консультация по подаче заявки.**  
Пациент выбирает профильный Центр, пишет свой диагноз, кратко излагает свои жалобы, загружает медицинскую документацию, которая есть в наличии и отправляет Заявку. Далее, в личном кабинете он получает сообщение от доктора, либо администратора Центра на какую дату и время у него назначена дистанционная онлайн консультация с врачом (видеосвязь через личный кабинет пациента в мобильном приложении, либо на сайте проекта).
- 3 Дистанционная онлайн консультация по расписанию.**  
Пациент выбирает из расписания профильного врача свободное время (не у всех специалистов есть открытое расписание), загружает медицинскую документацию, которая есть в наличии и ожидает вызова от врача в личном кабинете (видеосвязь через личный кабинет пациента в мобильном приложении, либо на сайте проекта)



# АЛГОРИТМ ПОЛУЧЕНИЯ ДИСТАНЦИОННОЙ КОНСУЛЬТАЦИИ

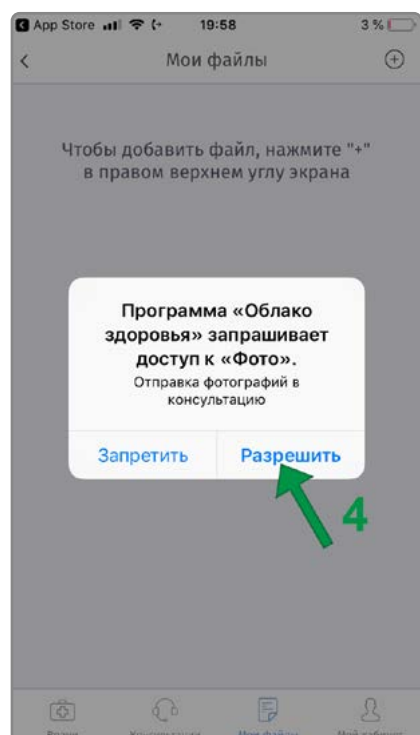
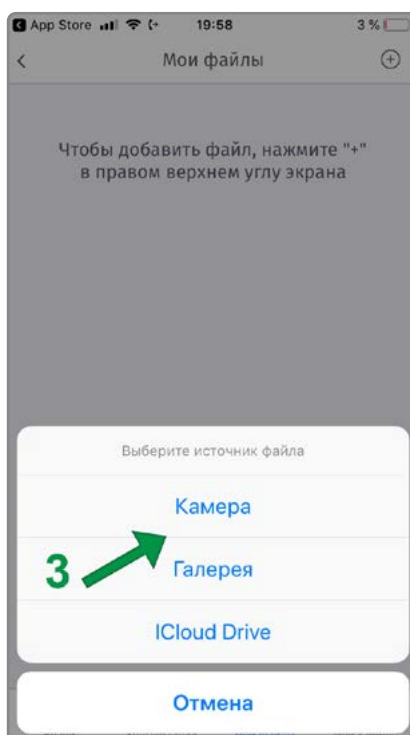
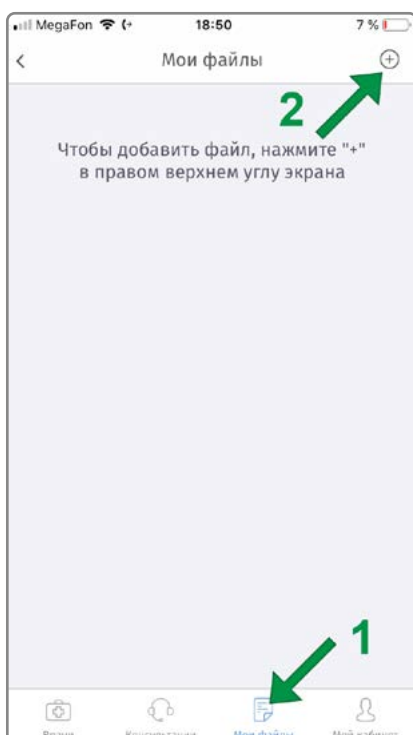
Через интернет-браузер на сайте:

- 1 Выберите вкладку «Файлы»
- 2 Нажмите «Загрузить файлы»
- 3 Выберите и загрузите необходимые файлы



В мобильном приложении:

- 1 Выберите вкладку «Файлы»
- 2 Нажмите значок «+» в углу экрана
- 3 Сфотографируйте документы или загрузите их из галереи телефона
- 4 При запросе доступа к галерее нажмите «Разрешить»
- 5 Выберите и загрузите необходимые файлы

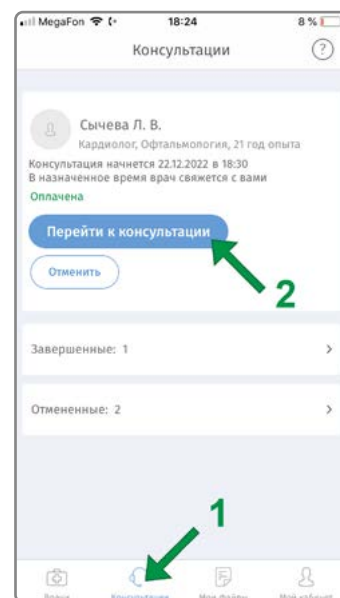
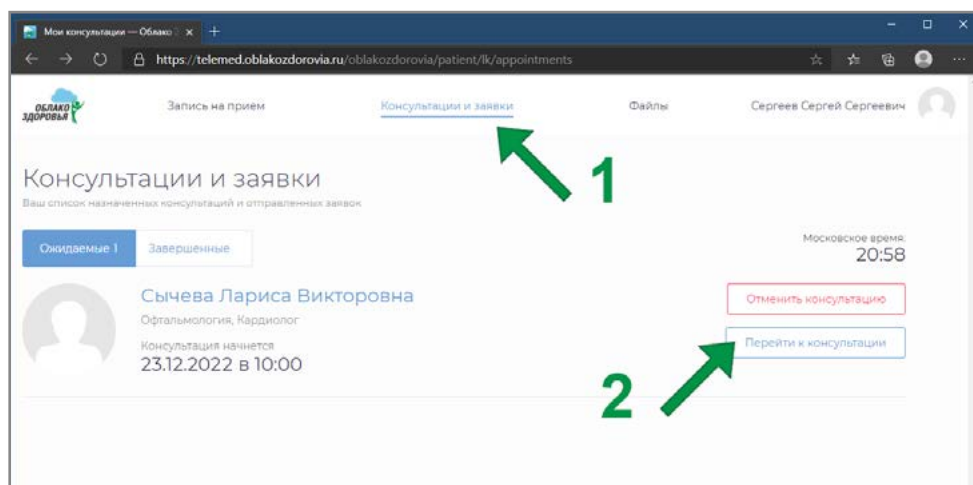


# АЛГОРИТМ ПОЛУЧЕНИЯ ДИСТАНЦИОННОЙ КОНСУЛЬТАЦИИ


## Консультант – врач федерального медицинского центра

Врач получает информацию о новом пациенте с занесенной медицинской документацией, просматривает и назначает дату и время проведения дистанционной онлайн консультации по подаче заявки либо направляет заключение по обращению.

Пациенту в личный кабинет приходит уведомление. Посмотреть заключение (в случае проведения дистанционной заочной консультации по документам), а также получить или отменить запланированную дистанционную онлайн консультацию по подаче Заявки можно в личном кабинете в разделе «Консультации»  
В случае, получения дистанционной онлайн консультации по расписанию, врач делает вызов в личный кабинет пациента в выбранные дату и время пациентом



**В назначенные дату и время происходит  
дистанционная онлайн-консультация**



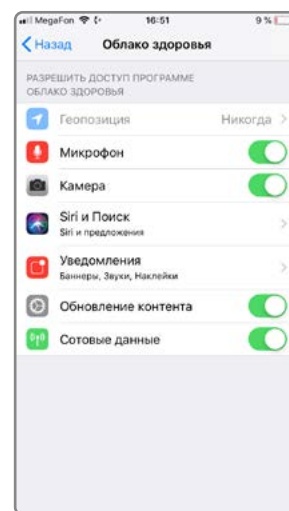
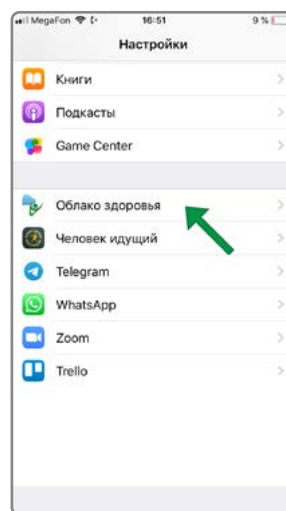
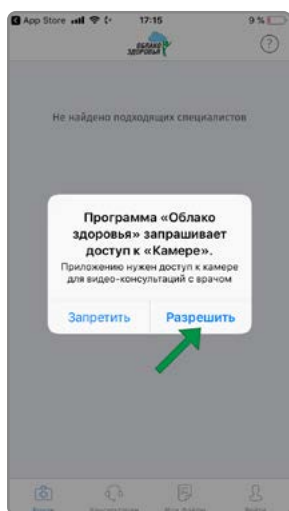


# АЛГОРИТМ ПОЛУЧЕНИЯ ДИСТАНЦИОННОЙ КОНСУЛЬТАЦИИ

**Для проведения дистанционной онлайн консультации по подаче Заявки необходимо разрешить использование микрофона и камеры на Вашем устройстве:**

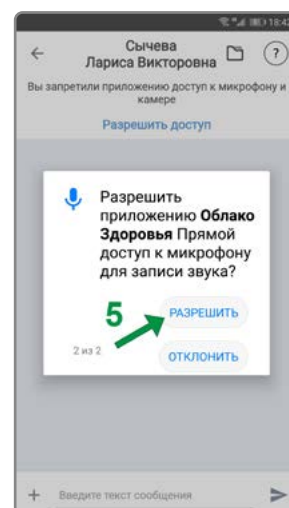
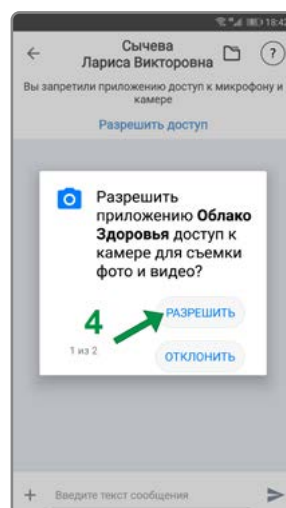

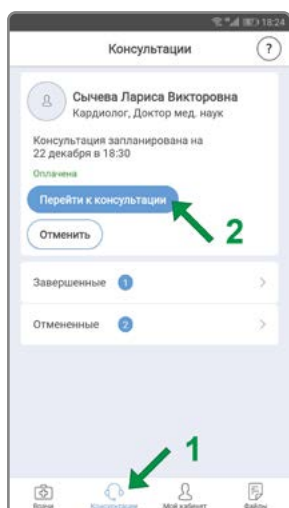
## Приложение для Apple iPhone/iPad:

необходимые разрешения запрашиваются при первом запуске приложения – нажмите «Разрешить» на каждом запросе. Чтобы убедиться в наличии разрешений или выставить их вручную, перейдите в настройки системы, пролистайте меню до списка приложений (последний раздел), выберите «Облако здоровья» – переключатели «Микрофон» и «Камера» должны быть включены.



## Приложение для Google Android:

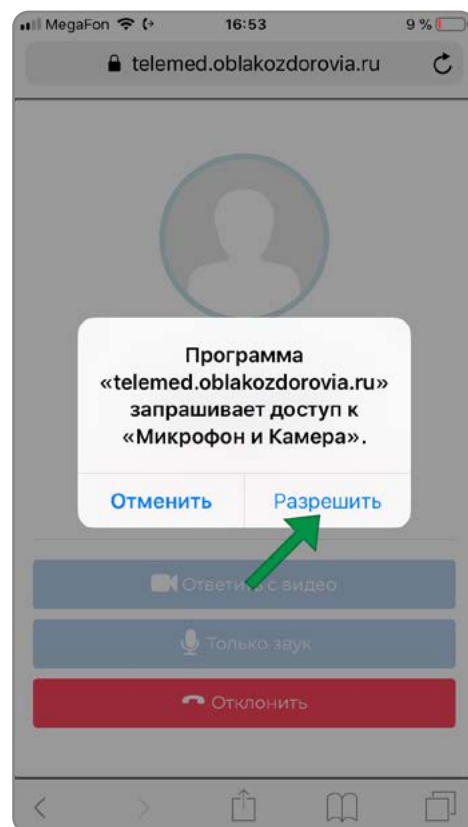
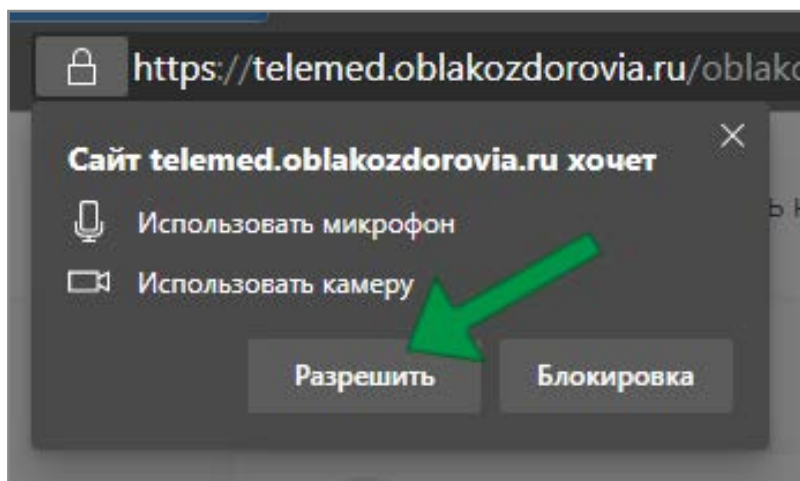
- 1 На странице «Консультации» в личном кабинете приложения выберите предстоящую консультацию
- 2 Нажмите «Перейти к консультации»
- 3 На следующем экране нажмите «Разрешить доступ»
- 4 Предоставьте доступ к камере и микрофону, нажав «Разрешить» при соответствующих запросах.





## АЛГОРИТМ ПОЛУЧЕНИЯ ДИСТАНЦИОННОЙ КОНСУЛЬТАЦИИ

При входе в личный кабинет с использованием интернет-браузера эти разрешения запрашиваются непосредственно при переходе к консультации: уведомление в левом верхнем углу (Windows) либо уведомление поверх экрана на мобильных устройствах – нажать «Разрешить».



**Данная консультация – БЕСПЛАТНА**



БЛАГОТВОРИТЕЛЬНЫЙ ФОНД  
ЛИГИ ЗДОРОВЬЯ НАЦИИ



ПРИ ПОДДЕРЖКЕ  
ФОНДА  
ПРЕЗИДЕНТСКИХ  
ГРАНТОВ

общероссийская программа медицинского  
дистанционного консультирования

**oblakozdorovia.ru**

# ОБЛАКО ЗДОРОВЬЯ



## Мы готовы помочь всем нуждающимся в медицинской помощи!

Проект «Облако здоровья» — это бесплатные дистанционные консультации со специалистами высокого уровня.

## Где можно получить бесплатную дистанционную консультацию:

- ФГБУ «НМИЦ ССХ имени А.Н. Бакулева»,
- ФГБУ «НМИЦ АГП имени В.И. Кулакова»,
- ФГАУ «НМИЦ «МНТК «Микрохирургия глаза» имени академика С.Н. Федорова»,
- ФГБУ «НМИЦ оториноларингологии ФМБА»,
- ОСП «Российский геронтологический научно-клинический центр»  
ФГАОУ ВО РНИМУ им. Н.И. Пирогова

## Как получить бесплатную дистанционную консультацию:

**ПАЦИЕНТ МОЖЕТ ПОЛУЧИТЬ БЕСПЛАТНУЮ ДИСТАНЦИОННУЮ КОНСУЛЬТАЦИЮ ДВУМЯ СПОСОБАМИ:**

- по оформлению заявки в профильный мед. центр
- у дежурного врача (при наличии расписания)

Можно использовать стационарный компьютер, смартфон или планшет. Через поисковую систему (браузер) зайдите на сайт [oblakozdorovia.ru](http://oblakozdorovia.ru), заведите личный кабинет в сервисе (кнопка «Зарегистрироваться»).  
Можно использовать смартфон или планшет. Установите бесплатное мобильное приложение «Облако здоровья» (App Store/ Play Market), заведите личный кабинет в сервисе.

## 5 шагов для получения бесплатной дистанционной консультации:

- 1 Зарегистрируйтесь в сервисе на выбранном устройстве.
- 2 Загрузите сфотографированные или отсканированные медицинские документы (выписки, заключения врача, УЗИ, МРТ, КТ и другие подтверждающие диагноз) в личный кабинет сервиса.
- 3 Выберите одно из двух:
  - профильный медицинский центр, из предложенных в списке и сформируйте заявку (с указанием фии, возраста, текущего диагноза, жалобы). Врач изучит заявку и назначит дату и время консультации, либо направит заключение в ваш личный кабинет в сервисе.
  - дежурного врача, время дистанционной онлайн-консультации и способ связи (видеосвязь).
- 4 В назначенные дату и время войдите в личный кабинет сервиса для получения дистанционной онлайн-консультации.
- 5 По итогам дистанционной онлайн-консультации получите заключение врача.

## Ссылки для скачивания мобильного приложения:



<https://apps.apple.com/ru/app/облако-здоровья/id1538109597>



<https://play.google.com/store/apps/details?id=ru.oblakozdorovia.telemed>

Более подробную информацию по консультациям для жителей России можно получить на сайте проекта

**[oblakozdorovia.ru](http://oblakozdorovia.ru)**



ФГБУ «НМИЦ ССХ им. А.Н. Бакулева» Министерства здравоохранения Российской Федерации  
Лицензия № ФС-99-01-009632 от 5 апреля 2019г

### **ЗАБОЛЕВАНИЯ, ПО КОТОРЫМ ПРОВОДЯТСЯ ДИСТАНЦИОННЫЕ КОНСУЛЬТАЦИИ:**

- Ишемическая болезнь сердца
- Приобретённые пороки сердца
- Врожденные пороки сердца
- Нарушения ритма сердца
- Терминальная хроническая сердечная недостаточность

### **МЕДИЦИНСКАЯ ДОКУМЕНТАЦИЯ ДЛЯ ЗАГРУЗКИ В ЛИЧНЫЙ КАБИНЕТ СЕРВИСА:**

- Медицинские выписки из истории болезни (из стационаров)
- ЭКГ
- ЭХО КГ
- ХМ ЭКГ (при нарушениях ритма)
- Тредмил, Коронарография (при ишемической болезни сердца)

Остальные документы по запросу.

**Эти документы желательны для более информативной консультации.**

### **ФОРМАТ ПОЛУЧЕНИЯ ДИСТАНЦИОННОЙ КОНСУЛЬТАЦИИ:**

Дистанционное заочное консультирование по представленным документам. Пациент выбирает профильный центр, пишет свой диагноз, коротко излагает свои жалобы, загружает медицинскую документацию, которая есть в наличии и отправляет Заявку. Врач рассматривает жалобы пациента, представленные медицинские документы и направляет свое заключение в личный кабинет пациента.



ФГБУ «НМИЦ АГП им. В.И. Кулакова» Министерства здравоохранения Российской Федерации  
Лицензия № ФС-99-01-009598 от 13 декабря 2018г

## **ЗАБОЛЕВАНИЯ, ПО КОТОРЫМ ПРОВОДЯТСЯ ДИСТАНЦИОННЫЕ КОНСУЛЬТАЦИИ:**

- Заболевания шейки матки
- Влагалища и вульвы
- Циститы
- Менопаузальные расстройства
- Вульводиния
- Гинекологические заболевания у девочек
- Бесплодие
- Онкологические заболевания во время беременности
- Онкологические заболевания женских половых органов
- Доброкачественные образования матки и придатков
- Реконструктивно-пластические операции при генитальном пролапсе сетчатым имплантом
- Стрессовое недержание мочи
- Врожденные пороки сердца
- Нарушение ритма сердца и проводимости
- Сердечная недостаточность у детей
- Патология беременности

## **МЕДИЦИНСКАЯ ДОКУМЕНТАЦИЯ ДЛЯ ЗАГРУЗКИ В ЛИЧНЫЙ КАБИНЕТ СЕРВИСА:**

- Медицинские выписки из истории болезни (из стационаров)
- Обменная карта беременной
- Гистологические и цитологические заключения
- Результаты анализов, мазков
- УЗИ органов малого таза
- УЗИ плода
- При наличии результаты КТ, МРТ

Остальные документы по запросу

**Эти документы желательны для более информативной консультации.**

## **ФОРМАТЫ ПОЛУЧЕНИЯ ДИСТАНЦИОННОЙ КОНСУЛЬТАЦИИ:**

- Дистанционное заочное консультирование по представленным документам. Пациент выбирает профильный центр, пишет свой диагноз, кратко излагает свои жалобы, загружает медицинскую документацию, которая есть в наличии и отправляет Заявку. Врач рассматривает жалобы пациента, представленные медицинские документы и направляет свое заключение в личный кабинет пациента.
- Дистанционная онлайн консультация по подаче заявки. Пациент выбирает профильный Центр, пишет свой диагноз, кратко излагает свои жалобы, загружает медицинскую документацию, которая есть в наличии и отправляет Заявку. Далее, в личном кабинете он получает сообщение от доктора, либо администратора Центра на какую дату и время у него назначена дистанционная онлайн консультация с врачом (видеосвязь через личный кабинет пациента в мобильном приложении, либо на сайте проекта).





ФГАУ «НМИЦ «МНТК «Микрохирургия глаза» им. акад. С.Н. Федорова» Министерства здравоохранения Российской Федерации  
Лицензия № ЛО41-00110-47/00574034 от 7 апреля 2020г

## **ЗАБОЛЕВАНИЯ, ПО КОТОРЫМ ПРОВОДЯТСЯ ДИСТАНЦИОННЫЕ КОНСУЛЬТАЦИИ:**

- Миопия (близорукость)
- Астигматизм
- Кератоконус
- Заболевания роговицы
- Катаракта, заболевания хрусталика
- Глаукома
- Заболевания зрительного нерва
- Макулярные дегенерации
- Патология слезоотводящих путей
- Воспалительные заболевания глаза
- Синдром сухого глаза
- Заболевания сетчатки и глазного дна
- Заболевания стекловидного тела
- Диабет глаза
- Гиперметропия (дальнозоркость)

## **МЕДИЦИНСКАЯ ДОКУМЕНТАЦИЯ ДЛЯ ЗАГРУЗКИ В ЛИЧНЫЙ КАБИНЕТ СЕРВИСА:**

- Медицинские выписки из истории болезни (из стационаров)
- Обследования от окулиста (офтальмолога)
- Протокол консультации офтальмолога с указанием остроты зрения, рефракции, периметрия, измерение внутриглазного давления

Остальные документы по запросу

**Эти документы желательны для более информативной консультации.**

## **ФОРМАТ ПОЛУЧЕНИЯ ДИСТАНЦИОННОЙ КОНСУЛЬТАЦИИ:**

Дистанционное заочное консультирование по представленным документам. Пациент выбирает профильный центр, пишет свой диагноз, кратко излагает свои жалобы, загружает медицинскую документацию, которая есть в наличии и отправляет Заявку. Врач рассматривает жалобы пациента, представленные медицинские документы и направляет свое заключение в личный кабинет пациента.



ФГБУ «НМИЦ оториноларингологии ФМБА» России  
Лицензия № ФС-27-01-000853 от 4 марта 2020г

## **ЗАБОЛЕВАНИЯ, ПО КОТОРЫМ ПРОВОДЯТСЯ ДИСТАНЦИОННЫЕ КОНСУЛЬТАЦИИ:**

- Болезни носа и носовых синусов
- Полипы носа, кисты носового синуса. Хронический синусит
- Хронический и аллергический ринит
- Травмы и инородные тела уха и носа
- Болезни наружного уха
- Средний отит
- Адгезивная болезнь среднего уха
- Средний отит с гноетечением
- Хронический ларингит и ларинготрахеит
- Паралич голосовых складок и гортани
- Искривление носовой перегородки. Болезни миндалин. Аденоиды (хирургическое лечение)
- Доброкачественные новообразования ЛОР-органов (хирургическое вмешательство)
- Хронический наружный отит
- Кохлеарный неврит, нейросенсорная тугоухость
- Отосклероз

## **МЕДИЦИНСКАЯ ДОКУМЕНТАЦИЯ ДЛЯ ЗАГРУЗКИ В ЛИЧНЫЙ КАБИНЕТ СЕРВИСА:**

- Медицинские выписки из истории болезни (из стационаров)
- Анализы
- МСКТ
- Аудиометрия

Остальные документы по запросу

**Эти документы желательны для более информативной консультации.**

## **ФОРМАТЫ ПОЛУЧЕНИЯ ДИСТАНЦИОННОЙ КОНСУЛЬТАЦИИ:**

- Дистанционное заочное консультирование по представленным документам. Пациент выбирает профильный центр, пишет свой диагноз, кратко излагает свои жалобы, загружает медицинскую документацию, которая есть в наличии и отправляет Заявку. Врач рассматривает жалобы пациента, представленные медицинские документы и направляет свое заключение в личный кабинет пациента.
- Дистанционная онлайн консультация по подаче заявки. Пациент выбирает профильный Центр, пишет свой диагноз, кратко излагает свои жалобы, загружает медицинскую документацию, которая есть в наличии и отправляет Заявку. Далее, в личном кабинете он получает сообщение от доктора, либо администратора Центра на какую дату и время у него назначена дистанционная онлайн консультация с врачом (видеосвязь через личный кабинет пациента в мобильном приложении, либо на сайте проекта).
- Дистанционная онлайн консультация по расписанию. Пациент выбирает из расписания профильного врача свободное время, загружает медицинскую документацию, которая есть в наличии и ожидает вызова от врача в личном кабинете (видеосвязь через личный кабинет пациента в мобильном приложении, либо на сайте проекта)



ФГАОУ ВО РНИМУ им. Н. И. Пирогова Минздрава России ОСП РГНКЦ (ФГАОУ ВО РНИМУ им. Н.И. Пирогова Минздрава России Обособленное структурное подразделение «Российский геронтологический научно-клинический центр»)

Лицензия № ФС-99-01-009698; 26.11. 2019

## **ЗАБОЛЕВАНИЯ, ПО КОТОРЫМ ПРОВОДЯТСЯ ДИСТАНЦИОННЫЕ КОНСУЛЬТАЦИИ:**

- Колопроктология
- Хирургическая эндокринология
- Мочекаменная болезнь
- Опухоли мочеполовой системы
- Хирургическое лечение заболеваний аорты и её ветвей

## **МЕДИЦИНСКАЯ ДОКУМЕНТАЦИЯ ДЛЯ ЗАГРУЗКИ В ЛИЧНЫЙ КАБИНЕТ СЕРВИСА:**

### **Хирургия общая, хирургическая эндокринология, колопроктология:**

- Медицинские выписки из истории болезни (из стационаров)
- Результаты лабораторных анализов;
- Результаты и фотографии УЗИ;
- Результаты гастро- и колоноскопии;
- Результаты биопсий;
- Протоколы осмотров, консультаций специалистов.

### **Урология, нейроурология, онкоурология:**

- Медицинские выписки из истории болезни (из стационаров)
- Результаты лабораторных анализов
- УЗИ почек, мочевого пузыря, предстательной железы, остаточной мочи
- Урофлоуметрия
- Гистологическое заключение
- При наличии результаты КТ, МРТ

### **Сердечно-сосудистая хирургия:**

- Результаты лабораторных исследований
- Результаты УЗИ
- Результаты гастроскопии
- Протоколы осмотров, консультаций специалистов
- Флюорография
- КТ-ангиография

Остальные документы по запросу

**Эти документы желательны для более информативной консультации.**

## **ФОРМАТЫ ПОЛУЧЕНИЯ ДИСТАНЦИОННОЙ КОНСУЛЬТАЦИИ:**

### **Дистанционная заочная консультация по представленным документам.**

Пациент выбирает профильный центр, пишет свой диагноз, коротко излагает свои жалобы, загружает медицинскую документацию, которая есть в наличии и отправляет Заявку. Врач рассматривает жалобы пациента, представленные медицинские документы и направляет свое заключение в личный кабинет пациента.